

Signalisation
Test des connaissances

1) Réponds à ces questions :








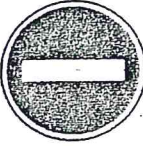
















Quelle est la forme et la couleur

- d'un panneau annonçant une interdiction ?
- d'un panneau annonçant une obligation ?
- d'un panneau annonçant un danger ?
- d'un panneau annonçant une information ?

2) Ecris le numéro du panneau à côté de la signification qui lui correspond :

Signification du panneau	N° du panneau
Sens interdit	
Interdit de tourner à droite	
Interdit aux piétons	
Fin de toutes les interdictions	
Interdit de suivre le véhicule précédent à – de 70 m	
Obligation de tourner à droite	
Piste cyclable obligatoire	
Sortie d'école	
Route pour automobile	
Passage rétréci, priorité au véhicule lisant le panneau	
Carrefour à sens giratoire (rond-point)	
Annonce d'un carrefour – Priorité à droite	
Passage pour piétons	
Fin d'interdiction de doubler	
Traversée de bétail	
Annonce de feux tricolores	
Voie sans issue	
Circulation dans les deux sens	
Pont mobile	
Arrêt obligatoire – Céder le passage	
Rétrécissement de la chaussée	
Interdiction de dépasser la vitesse de 50 km/h	
Dispositif surélevé	
Accès interdit aux véhicules d'une hauteur supérieure à 3,10m	

Lors de la journée « Sécurité Orientation Piéton » à Avranches, tu retrouveras des balises représentant ces panneaux dans les vitrines des magasins ou à l'entrée de lieux publics .

1	2	3	4	5	6
					
7	8	9	10	11	12
					
13	14	15	16	17	18
					
19	20	21	22	23	24
					

2) Ecris le numéro du panneau à côté de la signification qui lui correspond :

Signification du panneau	N° du panneau
Sens interdit	8
Interdit de tourner à droite	11
Interdit aux piétons	16
Fin de toutes les interdictions	19
Interdit de suivre le véhicule précédent à – de 70 m	12
Obligation de tourner à droite	3
Piste cyclable obligatoire	13
Sortie d'école	18
Route pour automobile	1
Passage rétréci, priorité au véhicule lisant le panneau	20
Carrefour à sens giratoire (rond-point)	2
Annonce d'un carrefour – Priorité à droite	21
Passage pour piétons	24
Fin d'interdiction de doubler	4
Traversée de bétail	14
Annonce de feux tricolores	7
Voie sans issue	15
Circulation dans les deux sens	5
Pont mobile	22
Arrêt obligatoire – Céder le passage	10
Rétrécissement de la chaussée	17
Interdiction de dépasser la vitesse de 50 km/h	23
Dispositif surélevé	6
Accès interdit aux véhicules d'une hauteur supérieure à 3,10m	9